



Baikowski<sup>®</sup> 



*Your solution partner for fine minerals*

**RÉSULTATS SEMESTRIELS**  
**AU 30 JUIN 2024**



1

**QUI SOMMES-  
NOUS ?**





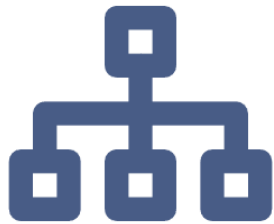
Baikowski®

# UN PURE PLAYER DE LA CHIMIE DE SPÉCIALITÉS

VOCATION : PRODUIRE DES MINÉRAUX INDUSTRIELS FINS POUR APPLICATIONS DURABLES ET DE HAUTE TECHNOLOGIE



Depuis 1904, Groupe familial implanté à Poisy (Haute-Savoie)



Une équipe de 155 collaborateurs<sup>1</sup>



Chiffre d'affaires S1 2024  
**26 M€<sup>1</sup> + 13,4 %**



5 sites industriels et de recherche

Présence sur 3 continents



4 certifications  
ISO 45001:2018<sup>2</sup>  
ISO 14001:2015<sup>2</sup>  
ISO 9001:2015<sup>2,3</sup>  
ISO 22000:2023<sup>2</sup>


<sup>1</sup> - joint-ventures Japon & Corée exclues

<sup>2</sup> - Baikowski® France

<sup>3</sup> - Baikowski® Malakoff



# 120 ANS D'INNOVATION



Création de "La Pierre Synthétique Baikowski" en région parisienne, par les frères Baikowski



Début de la diversification des produits Baikowski® pour de nouveaux marchés



Achat de Baikowski® Malakoff Inc., TX auprès d'Alcoa



Ouverture de bureaux commerciaux en Corée du Sud



Acquisition de 100% de Mathym®



Déménagement de l'entreprise à Anncy



Construction de l'usine Baikowski® à Poisy

Création de Baikowski® International Corp., Charlotte, NC



Création de la JV Baikowski® Japan Corp.



Création d'Alko, JV 50/50 avec Feralco

Ouverture de bureaux commerciaux en Chine



Acquisition de 100% d'Alko, source de matière première stratégique

Introduction sur Euronext Growth





Baikowski®


# LEADER DES MINÉRAUX INDUSTRIELS DE SPÉCIALITÉS AVEC DES GAMMES DE PRODUITS INNOVANTS DIVERSIFIÉES



Alumine ultra-pure



YAG



Spinnelle



ZTA/ATZ



Cérium



Solutions de  
polissage



Nano-dispersions  
Mathym

**POUDRES MINÉRALES FINES (SUBMICRONIQUES ET NANOMÉTRIQUES)  
ET FORMULATIONS DE HAUTE PURETÉ**




# DES SOLUTIONS CUSTOMISÉES POUR NOS CLIENTS ET PARTENAIRES

## 1. Composition chimique et pureté

- Stœchiométrie
- Dopants
- Pure de 99.9% à 99.99% et au-delà

## 2. Caractéristiques physiques

- Surface spécifique
- Diamètre moyen
- Distribution de taille
- Aptitude au frittage
- Coulabilité



## 3. Mise en forme et Formulation

### > Poudre

- Agglomérée
- Broyée jet d'air (-CR)
- Broyée boulet (-DBM)
- Broyée en milieu humide (-PS)

### > Suspension dans divers solvants

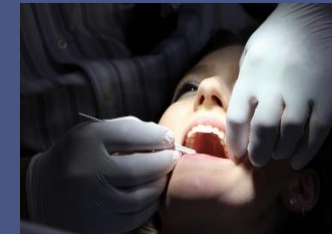
### > Poudre Atomisée (-W)

### > Poudre Atomisée avec liant (-WL), *Ready-To-Press*





# DES MARCHÉS HIGH-TECHS DURABLES



## Électronique

(Semiconducteurs, CMP, isolants thermiques, dissipateurs de chaleur céramique)

## Automobile

(Polissage de voiture, Phares longue portée)

## Énergie

(Batteries, piles à combustible, hydrogène)

## Aéronautique & Défense

(Fenêtres blindées, caméras, Capteurs infrarouges, Moteurs à turbines CMC, Systèmes de protection thermique)

## Médical

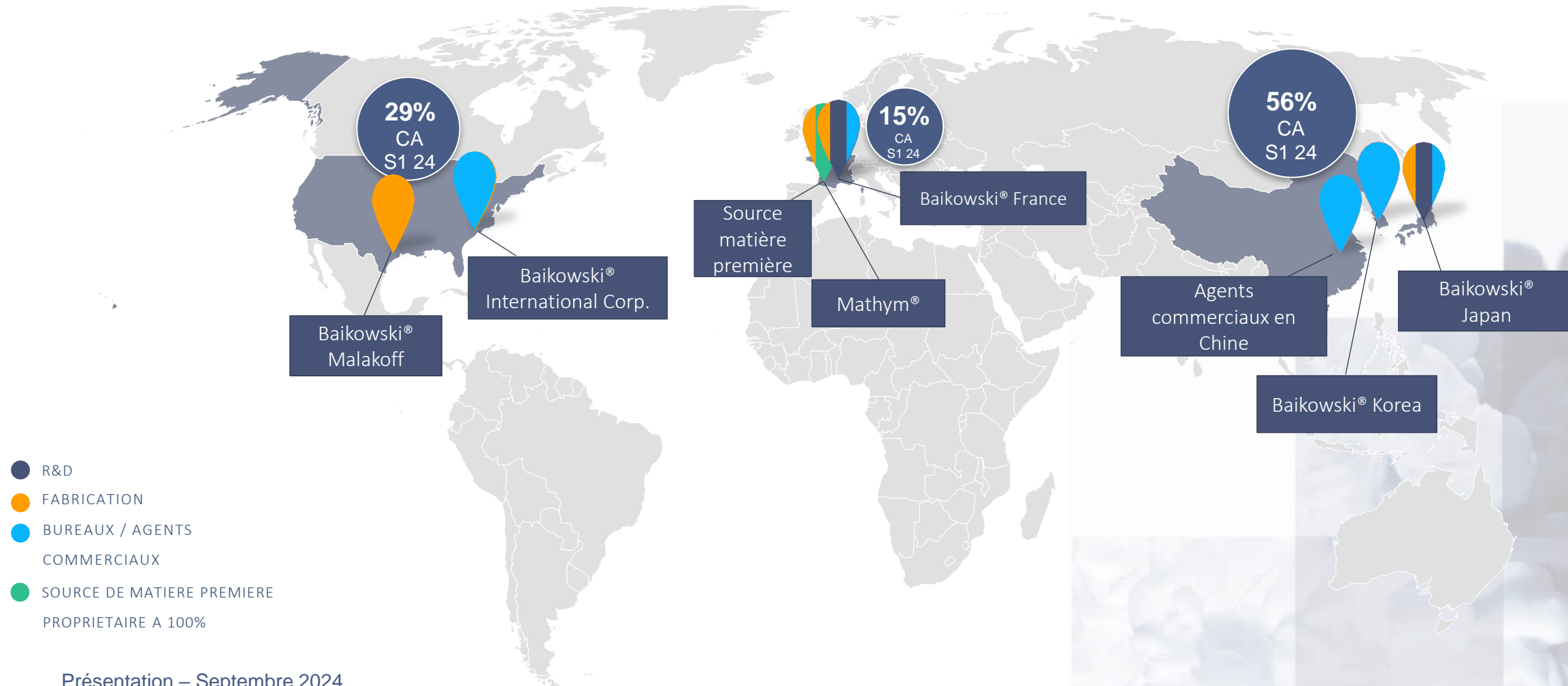
(Biocéramiques, Imagerie médicale, facettes & implants dentaires, prothèses de hanche, polissage de lentilles intraoculaires, polissage de pacemakers)

## Horlogerie & Smartphones

(Verres saphir, pièces céramiques, polissage du verre bleu-saphir)



# PRÉSENCE MONDIALE ET PROXIMITÉ CLIENTS





A collage of blue-toned images showing people in various poses, overlaid with a large white number 2.

2

**NOS RÉSULTATS  
AU 30 JUIN 2024**



## FAITS MARQUANTS DU SEMESTRE

- **Chiffre d'affaires du 1<sup>er</sup> semestre 2024** : 26,0 M€, en croissance de +13,4%.
- **Confirmation du redressement** : reprise sur le marché électronique, notamment pour le polissage mécano-chimique.
- **Poursuite de la diversification** : solides performances dans l'automobile, batteries, aéronautique, défense, et médical, avec notamment de nouvelles applications industrielles.
- **Retour à la rentabilité** après un second semestre 2023 marqué par une conjoncture dégradée, et malgré un contexte de change défavorable au premier semestre 2024.
- **Maintien de l'effort de R&D** pour renforcer les perspectives de croissance future.



# LAURÉAT DU PLAN FRANCE 2030 EN AVRIL 2024

PROJET ABC : VERS UNE INDUSTRIE DÉCARBONÉE D'ICI 2030

Développer un procédé bas carbone pour la production de poudre d'alumine pour composites céramiques

01



## PARTENAIRES

Baikowski®, ECM Technologies, Saint-Gobain, ICGM

02



## INNOVATION

- Procédé électrifié utilisant la technologie micro-ondes
- Réduction des émissions de GES de 50 à 70%

03



## IMPACT

Production locale, allègement des matériaux, et renforcement de la compétitivité française

04



## ENGAGEMENT DE BAIKOWSKI

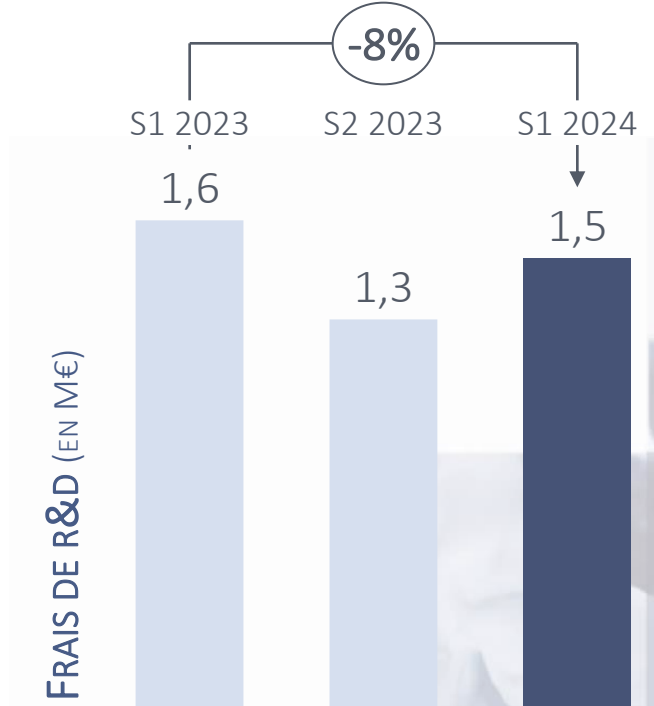
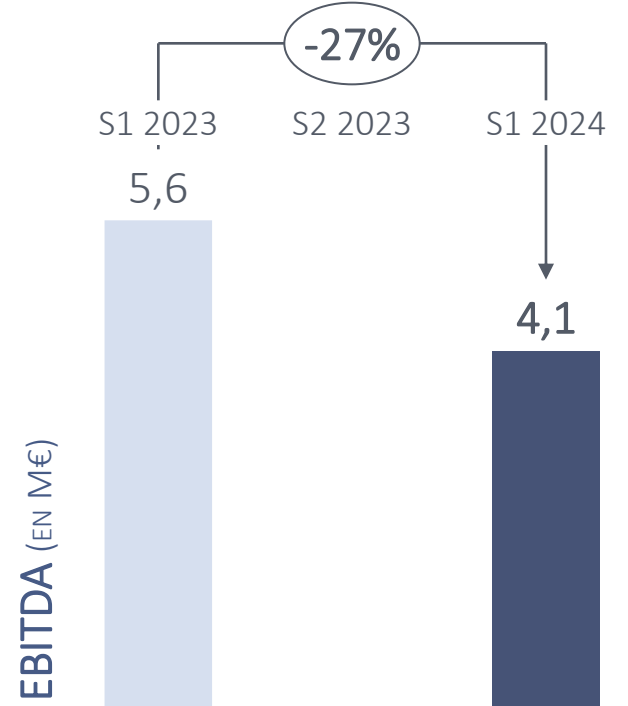
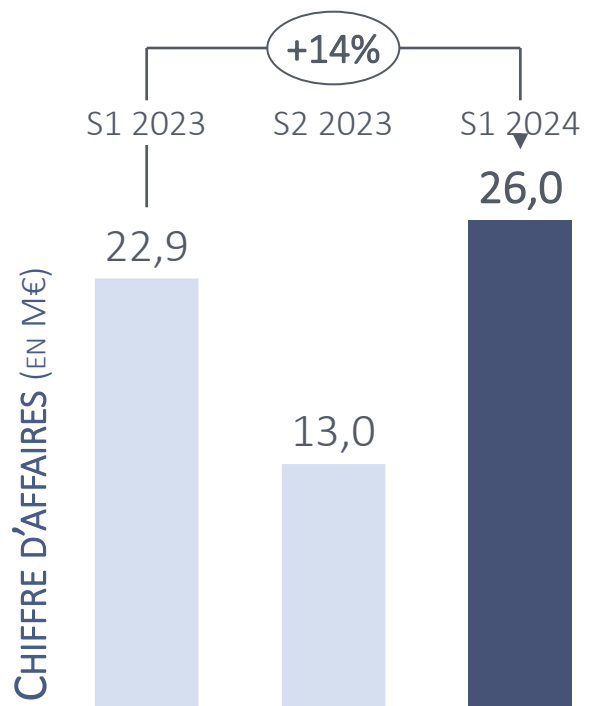
Réduction de l'empreinte carbone et développement de nouveaux matériaux durables







# RENTABILITÉ OPÉRATIONNELLE ET R&D PAR SEMESTRE



24,6 %    -4,4 %    15,9 %

Marge EBITDA (% CA)

7,1 %    10,0 %    5,8 %

Effort R&D (% CA)



## COMPTE DE RÉSULTAT SIMPLIFIÉ

<i>(en milliers d'euros)</i>	S1 2024	S1 2023	Var %	2023
Chiffre d'affaires	26 010	22 939	+13,4 %	35 952
Marge brute	16 113	17 080	-5,7 %	26 151
EBITDA	4 142	5 647	-26,7 %	5 070
<i>En % du chiffre d'affaires</i>	<i>15,9 %</i>	<i>24,6 %</i>		<i>14,1 %</i>
Résultat opérationnel (EBIT)	2 541	3 673	-30,8 %	1 252
<i>En % du chiffre d'affaires</i>	<i>9,8 %</i>	<i>16,0 %</i>		<i>3,5 %</i>
Résultat financier	-306	-119		-456
Impôts	-68	-1 119		142
Résultat net consolidé de la période	2 167	2 436	-11,0 %	938
Résultat net part du groupe	2 167	2 436	-11,0 %	938



# BILAN CONSOLIDÉ

ACTIF <i>(en milliers d'euros)</i>	30/06/2024	30/12/2023	PASSIF <i>(en milliers d'euros)</i>	30/06/2024	30/12/2023
<b>Actifs non courants</b>			<b>Capitaux propres</b>		
Ecarts d'acquisition	5 091	5 091	Capital social	4 598	4 598
Immobilisations incorporelles & corporelles	22 335	22 441	Primes	1 959	1 959
Actifs financiers	6 320	6 655	Réserves	36 913	35 967
Impôts différés actifs	2 127	2 005	Ecarts de conversion	-2 057	-1 601
<b>Total des actifs non courants</b>	<b>35 873</b>	<b>36 192</b>	Résultat de la période	2 167	938
<b>Actifs courants</b>			<b>Total capitaux propres</b>	<b>43 580</b>	<b>41 861</b>
Stocks	13 632	15 189	Dettes financières long terme	6 401	7 503
Clients et comptes rattachés	9 362	3 247	Impôts différés passifs	94	64
Autres actifs	3 687	3 520	Provisions	1 407	1 377
Trésorerie et équivalents de trésorerie	5 314	7 148	Dettes financières à moins d'un an	6 961	8 135
<b>Total des actifs courants</b>	<b>31 995</b>	<b>29 104</b>	Fournisseurs et comptes rattachés	5 733	2 092
<b>Total des actifs</b>	<b>67 867</b>	<b>65 296</b>	Autres dettes	3 692	4 264
			<b>Total des passifs</b>	<b>67 867</b>	<b>65 296</b>





## FLUX DE TRÉSORERIE NETTE CONSOLIDÉE

<i>(en milliers d'euros)</i>	30/06/2024	30/06/2023	Var	31/12/2023
Résultat net consolidé	2 167	2 436	-269	938
Effet de trésorerie d'exploitation	1 193	1 715	-522	1 242
<b>Capacité d'autofinancement</b>	<b>3 360</b>	<b>4 151</b>	<b>-791</b>	<b>2 180</b>
- impôts payés	-513	-1 895	+1 382	-2 795
+/- variation du BFR lié à l'activité	6	-775	+781	1 399
<b>Flux générés par l'activité</b>	<b>2 853</b>	<b>1 481</b>	<b>+1 372</b>	<b>785</b>
Capex d'exploitation	-1 608	-1 391	-217	-3 190
Autres	-568	3	-571	1 285
<b>Flux des opérations d'investissement</b>	<b>-2 176</b>	<b>-1 389</b>	<b>-787</b>	<b>-1 905</b>
<b>Flux des opérations de financement</b>	<b>-2 554</b>	<b>-2 546</b>	<b>-8</b>	<b>-954</b>
<b>Variation de la trésorerie nette</b>	<b>-1 834</b>	<b>-2 501</b>		<b>-2 165</b>
<b>Trésorerie de clôture</b>	<b>5 314</b>	<b>6 812</b>		<b>7 148</b>



## STRUCTURE FINANCIÈRE SOLIDE

*(en milliers d'euros)*

	30/06/2024	31/12/2023	Var
Total des dettes financières	13 362	15 638	- 2 276
Trésorerie et équivalents	- 5 314	- 7 148	+ 1 834
<b>Endettement net (1)</b>	<b>8 048</b>	<b>8 490</b>	<b>- 442</b>
<b>Capitaux propres (2)</b>	<b>43 580</b>	<b>41 861</b>	<b>+ 1 719</b>
<b>Gearing ratio (1)/(2)</b>	<b>18,5 %</b>	<b>20,3 %</b>	<b>- 1,8 pb</b>



3

**STRATÉGIE &  
PERSPECTIVES**





# STRATÉGIE DE CRÉATION DE VALEUR À LONG TERME

Innovation  
orientée  
clients

01



## VISION

Être le partenaire d'innovation privilégié pour les applications techniques haut-de-gamme dans la chimie de spécialité.

02



## MISSION

Anticiper et répondre aux besoins de nos clients à travers des produits et solutions sur-mesure et innovants.

Produits et  
solutions  
customisés

120 ans  
de succès  
collaboratifs

03



## VALEURS

- Satisfaction client
- Travail en équipe
- Adaptabilité
- Innovation

04



## ENGAGEMENT

- Environnement & Energie
- Applications durables
- Initiatives locales

Responsabilité  
Sociétale  
Des Entreprises



# RESPONSABILITÉ SOCIÉTALE DES ENTREPRISES

## DES ENGAGEMENTS POUR LA PÉRENNITÉ DE NOS ACTIVITÉS

### Empreinte carbone réduite

Amélioration constante de nos process de production et de l'efficacité énergétique de nos équipements  
Lauréat du plan France 2030

### Minimisation des consommations

Afin de réduire les déchets et préserver l'environnement, tout en pérennisant notre modèle économique

### Plan de Sobriété Hydrique

Consommation responsable de l'eau, élément essentiel dans notre processus de fabrication

### Valorisation des déchets

Grâce à la certification ISO 22000 en 2023, de nouveaux débouchés pour notre sous-produit BiNa dans le secteur agroalimentaire

## OBJECTIF 2030

# - 45%

## d'émissions de gaz à effet de serre



### Applications durables

Matrices à Composite  
Céramique (CMC)  
LED Haute-Puissance  
Batterie / piles à combustible



### Initiatives locales

Réduction du bruit et des émissions  
Projets long terme au sein de l'agglomération





# SOUTENIR NOTRE CROISSANCE RENTABLE

NOTRE SOLIDITÉ FINANCIÈRE, NOS RESSOURCES INDUSTRIELLES ET NOTRE CAPITAL HUMAIN NOUS PERMETTENT DE POURSUIVRE LE DÉVELOPPEMENT DE BAIKOWSKI® EN :

**01**

Renforçant nos positions sur nos principaux marchés à l'international

**02**

Augmentant nos investissements et en favorisant une culture d'excellence opérationnelle

**03**

Soutenant notre croissance organique : décarbonation, nouveaux process, nouvelles capacités (fours micro-ondes et électriques)

**04**

Restant en veille sur les opportunités de croissance externe sur des briques technologiques ou des offres complémentaires



## PERSPECTIVES 2024



Forte croissance du chiffre d'affaires  
sur l'ensemble de l'exercice

Développement de nouvelles applications :  
batteries, céramiques techniques, polissage...

Amélioration des résultats portée au second  
semestre par la réappréciation € / Yen





## DISCLAIMER

**DISCLAIMER:** This marketing document is communicated by Baikowski® SA with a capital of €4,598,222.50, head office 1046 route de Chaumontet BP501 74330 POISY - FRANCE, registered in the RCS Annecy, under the number B 303 970 388 – APE 2013 B, and regulated by the Financial Markets Authority AMF.

Certain statements contained in this material are forward-looking statements. These forward-looking statements are based on the current expectations of the management of Baikowski® SA only, and are subject to a number of factors and uncertainties that could cause actual results to differ materially from those described in the forward-looking statements, including the risks and uncertainties related to the progress, timing, cost, and product development programs; difficulties or delays.

Except as otherwise required by law, Baikowski® SA undertakes no obligation to publicly release any revisions to these forward-looking statements to reflect events or circumstances after the date hereof or to reflect the occurrence of unanticipated events.

**Copyrights:** The contents of this presentation are copyright protected. Except with the prior written permission of Baikowski® no person may duplicate, reproduce, edit, publish, make available or disseminate through whatever means this presentation or any content contained in whole or in part.

**CREDITS:** ©utopikphoto, © Photo Gilles BERTRAND, ©Pascal Lebeau Production and Images used under license from Shutterstock.com



Baikowski® 



*Your solution partner for fine minerals*